


2016



Nuevos Métodos de Pago SAT 2016.



MANUAL DE FACTURACIÓN.

• ADS ADMINISTRATIVO.....	5
• ADS AUTOSERVICIO.....	7
• ADS RESTAURANT.....	9
• ADS DISTRIBUIDORA.....	12

INTRODUCCIÓN

El SAT ha publicado un nuevo catálogo de Métodos de Pago para la Facturación CFDI que entrará en vigor el próximo 6 de Junio del 2016, este catálogo es obligatorio y todas las facturas a partir de esa fecha deberán hacer referencia a los métodos enlistados, de acuerdo a las modificaciones realizadas a la regla 2.7.1.32 en la Segunda Resolución de Modificaciones a la Resolución de Miscelánea Fiscal para el 2016, publicadas en el Diario Oficial de la federación, la cual aplica a todos los que facturan, dicha información puede consultarla aquí http://www.dof.gob.mx/nota_detalle.php?codigo=5421199&fecha=23/12/2015

A continuación se mostrará el catalogo emitido por el SAT y la manera en la cual usted podrá utilizarlo en nuestros diferentes Sistemas ADS.

Catálogo de método de pago del SAT.

Catálogo de métodos de pago.	
Clave	Concepto
01	Efectivo
02	Cheque
03	Transferencia
04	Tarjetas de crédito
05	Monederos electrónicos
06	Dinero electrónico
07	Tarjetas digitales
08	Vales de despensa
09	Bienes
10	Servicio
11	Por cuenta de tercero
12	Dación en pago
13	Pago por subrogación
14	Pago por consignación
15	Condonación
16	Cancelación
17	Compensación
98	"NA"
99	Otros

ADS ADMINISTRATIVO.

Paso 1.- Seleccionar el menú Ventas- Facturas- Altas.



Paso 2.- Seleccionar un cliente.

CAPTURA DE FACTURAS DE PEDIDOS [ASESORIA Y DESARROLLO DE SISTEMAS]

Datos del Cliente:

Cliente: Clientes Condicion: CONTADO FOLIO: F008565 Tipo de Cambio: 1 FECHA: 03/06/2016

Nombre: VENTAS PUBLICO GENERAL C. P. 95180 Ag. Venta: SUPERVISOR

Domicilio: CONOCIDA Almacen: PRINCIPAL

Ciudad: TIERRA BLANCA, VERACruz Sald. Actual: 37,304,532.29 Metodo de Pago: No. de Cuenta: Precio: PRECIO PUBLICO

RFC: XAXX010101000 Lim. Credito: 0.00 NO IDENTIFICADO NO APLICA Moneda: MXN

Cantidad	Descripcion	Precio	%Desc.	Importe	Clave

Condiciones: Pago en una sola Exhibicion

Observaciones de la Factura

Calculador Comision M.Electronico Guardar Todo (F2) Salir Otra Factura

03/06/2016

%Descuento	0	Importe :	\$	0.00
%Retencion IVA		-Desc :	\$	0.00
%Retencion ISR		+IEPS :	\$	0.00
		=SubTotal :	\$	0.00
		+IVA :	\$	0.00
		-IVA Retenido :	\$	0.00
		-ISR Retenido :	\$	0.00
		=Total :	\$	0.00

Paso 3.- En METODO DE PAGO seleccionar la opción de pago y en donde dice no identificado poner el número correspondiente al catálogo del SAT. En este ejemplo seleccionaremos EFECTIVO por lo cual el número que se debe poner es 01.

Catálogo de métodos de pago.	
Clave	Concepto
01	Efectivo
02	Cheque
03	Transferencia
04	Tarjetas de crédito

ADS ADMINISTRACION Versión 2016.1.1.30 [ASESORIA Y DESARROLLO DE SISTEMAS] SERVIDOR : Sin Servidor Licencia :

Catalogos Compras

CAPTURA DE FACTURAS DE PEDIDOS [ASESORIA Y DESARROLLO DE SISTEMAS]

Datos del Cliente:

Cliente: Clientes Condicion: CONTADO FOLIO: F008565 Tipo de Cambio: 1 FECHA: 03/06/2016

Nombre: VENTAS PUBLICO GENERAL C. P. 95180 Ag. Venta: SUPERVISOR

Domicilio: CONOCIDA Almacen: PRINCIPAL

Ciudad: TIERRA BLANCA, VERACE Sald. Actual: 37,304,532.29 Precio: PRECIO PUBLICO

RFC: XAXX010101000 Lim. Credito: 0.00 No Aplica Moneda: MXN

Metodo de Pago

EFECTIVO

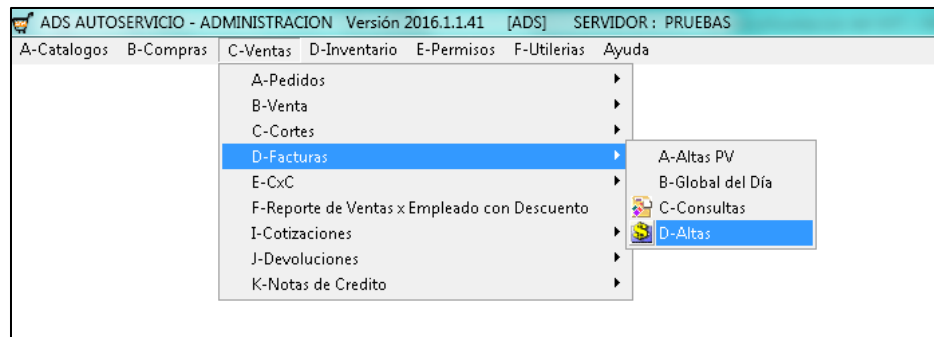
01

Cantidad	Descripcion	Debito	%Desc.	Importe	Clave

Paso 4.- Una vez terminada la factura dar clic en Guardar Todo o pulsar la tecla F2.

ADS AUTOSERVICIO

Paso 1.- Seleccionar el menú C-Ventas, D-Facturas, D-Altas.



Paso 2.- Seleccionar un cliente.

The screenshot shows the 'CAPTURA DE FACTURAS DE PEDIDOS [ADS]' form. The form is divided into several sections:

- Datos del Cliente:**
 - Cliente: Clientes
 - Condicion: CONTADO
 - Nuevo Cliente:
 - FOLIO: 1
 - FECHA: 03/06/2016
 - Nombre: VENTA PUBLICO EN GENERAL
 - Metodo de Pago: NO IDENTIFICADO
 - Ag. Venta: ADS
 - Domicilio: CONOCIDA C. P. 94294
 - No. Cta: NO APLICA
 - Almacen: COCINA
 - Ciudad: BOCA DEL RIO, VERACRU
 - Sald. Actual: 0.00
 - Precio: PRECIO PUBLICO
 - RFC: XAXX0101000
 - Lim. Credito: 0.00
 - Modificar Datos:
- Table:**

Cantidad	Descripcion	Precio	%Desc.	Importe	Clave
- Pago en una sola exhibicion:**
 - Observaciones de la Factura:
 - %Descuento: 0
 - %Retencion: 0
- Totals:**
 - Importe: 0
 - Descuento: 0
 - SubTotal: 0
 - IEPS: 0
 - IVA: 0

Paso 3.- En método de pago escribir el número correspondiente al catálogo del SAT, en este ejemplo se seleccionará Tarjeta de Crédito la cual es el número 04 y poner el número de cuenta.

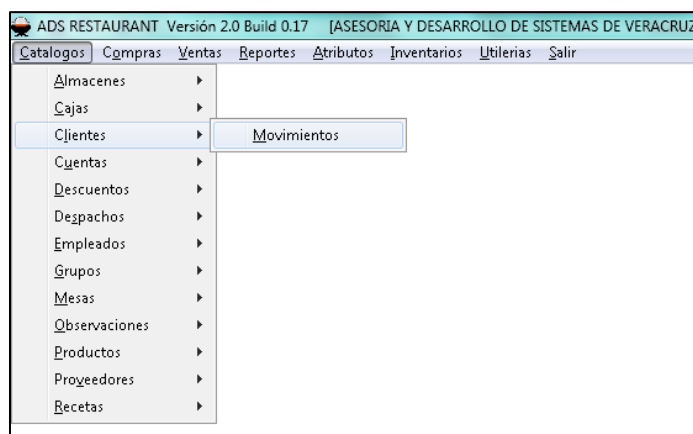
Catálogo de métodos de pago.	
Clave	Concepto
01	Efectivo
02	Cheque
03	Transferencia
04	Tarjetas de crédito
05	Monederos electrónicos

Paso 4.- Una vez terminada la factura dar clic en Guardar Todo o pulsar la tecla F2.

ADS RESTAURANT.

Para este sistema es diferente a los demás ya que en este se debe modificar el método de pago desde el catálogo de clientes, a cada cliente se le debe de cambiar el método de pago por el número que existe en el catálogo del SAT.

Paso 1.- Seleccionar Catálogos- Clientes- Movimientos.



Paso 2.- Seleccionar Modificaciones.

The screenshot shows the 'MODULO DE CLIENTES' window with the 'Modificación del Cliente' form. The form has the following fields and options:

- Datos Generales:**
 - R. F. C. (with a 'Buscar' button)
 - Nombre
 - Razon Social
 - Direccion
 - Fraccionamiento o Colonia
 - Ciudad
 - Estado
 - CP
 - Telefono
 - Referencias
 - Forma Pago: EFECTIVO
 - No Cuenta: NO APLICA
 - EMail
- Estatus:**
 - ☒ Activo
 - ☐ Cancelado
- Buttons:** Guardar, Salir
- Footer:** 03/06/2011 REGISTRO FEDERAL DE CAUSANTES

Paso 3.- Presionar el botón Buscar y elegir al cliente al cual se le va a modificar su forma de pago.

Paso 4.- Modificar la forma de pago en este caso la forma de pago que modificaremos será la de Transferencia por lo cual cambiaremos al número 03.

Catálogo de métodos de pago.	
Clave	Concepto
01	Efectivo
02	Cheque
03	Transferencia
04	Tarjetas de crédito
05	Monederos electrónicos
06	Dinero electrónico

MODULO DE CLIENTES

Altas Consultas Modificaciones Salir

A Y DESARROLLO DE SISTEMAS DE VERACRUZ

Modificación del Cliente

Datos Generales

R. F. C. XXXX010101000

Nombre PUBLICO GENERAL

Razon Social PUBLICO GENERAL

Direccion CONOCIDA

Fraccionamiento o Colonia CONOCIDA

Ciudad VERACRUZ Estado VERACRUZ

CP 00000 Telefono 111

Referencias

Forma Pago 03

No Cuenta NO APLICA

E-Mail

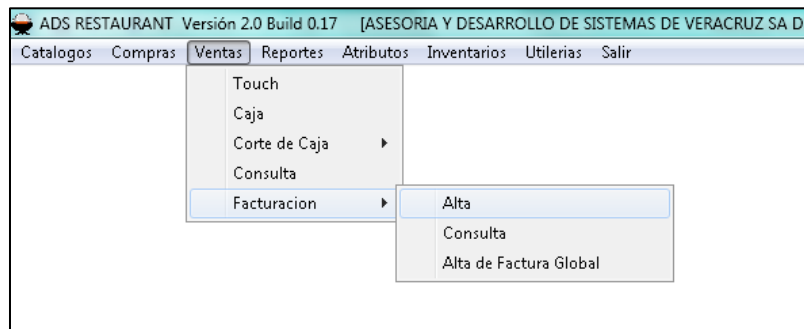
Estatus
☒ Activo ☐ Cancelado

Guardar Salir Modificar QTró

03/06/201 VER EL CATALOGO DE CLIENTES

Paso 5.- Dar clic en Guardar.

Paso 6.- Ahora para crear una factura seleccionar el menú Ventas- Facturación – Alta.

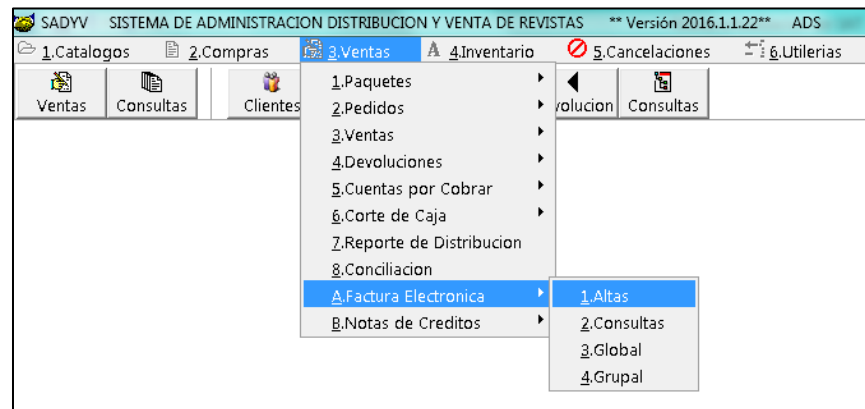


Paso 7.- Seleccionar el cliente y ya en automático aparece la forma de pago.

Paso 8.- Una vez ingresados todos los datos dar clic en Guardar Todo o pulsar la tecla F2.

ADS DISTRIBUIDORA.

Paso 1.- Seleccionar 3. Ventas- A. Factura Electrónica – 1. Altas



Paso 2.- Seleccionar un cliente.

MODULO DE FACTURACION

Fecha de Facturación: **03/06/2016**
 Fecha de Vencimiento: **03/06/2016**
 FECHA: 03/06/2016

Empleado: 1 Buscar (F10) SISTEMAS FOLIO: F1 Saldo Total: \$ 0.00 Saldo En Credito: \$ 0.00 Limite de Credito: \$ 0.00
 Cliente: 1 Clientes Condicion: CONTADO C. P. 94294
 Nombre: VENTA A PUBLICO EN GENERAL Entregar en:
 Domicilio: CONOCIDA
 Ciudad: BOCA DEL RIO, VERACRUZ
 RFC: XAXX010101000

Metodo de Pago
 NO IDENTIFICADO No. de Cuenta
 NO IDENTIFICADO NO APLICA

Revista	Título	Edición	Precio	Can. Pedida	Can. Surtida	Importe

Observaciones de la Factura
 Condiciones
 Pago en una sola Exhibición

Total de Títulos: 0 Total de Revistas: 0 Subtotal 0.0
 Descuento 0.0
 I.V.A. 0.0
 Total 0.0

Otro Cliente (F6) Grabar (F2) Salir (ESC)

<F7 Grabar> <F6 Cambiar Cliente> <F8 Recalcular> <F9 Historial> <F17 Ventas> <F10 Catalogos> <F5C Salir>

Paso 3.- Seleccionar un método de pago y en la parte de abajo poner el número correspondiente al catálogo del SAT en este caso seleccionaremos efectivo y pondremos el 01.

Catálogo de métodos de pago.	
Clave	Concepto
01	Efectivo
02	Cheque
03	Transferencia
04	Tarjetas de crédito
05	Monederos electrónicos
06	Dinero electrónico
07	Tarjetas digitales

MODULO DE FACTURACION

Fecha de Facturación: **03/06/2016**

Fecha de Vencimiento: **03/06/2016**

FECHA : 03/06/2016

Empleado: 1 SISTEMAS

FOLIO : F1

Saldo Total: \$ 0.00

Saldo En Credito: 0

Limite de Credito: \$ 0.00

C. P. 94294

Cliente: 1 Condicion : CONTADO

Entregar en:

Nombre: VENTA A PUBLICO EN GENERAL

Domicilio: CONOCIDA

Ciudad: BOCA DEL RIO, VERACRUZ

RFC: XAXX010101000

Método de Pago: EFECTIVO

No. de Cuenta: NO APLICA

Revista	Título	Edición	Precio	Can. Pedida	Can. Surtida	Importe

Paso 4.- Una vez capturado todos los datos necesario dar clic en Grabar o presionar la tecla F2.